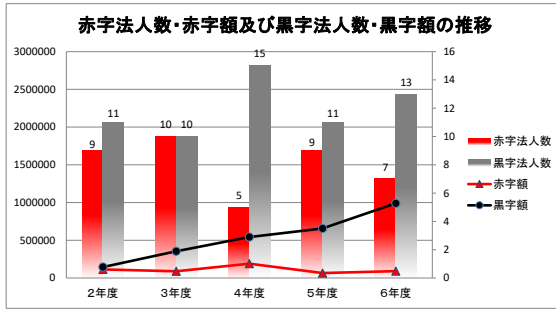


令和7年度（6年度決算）経営評価概要

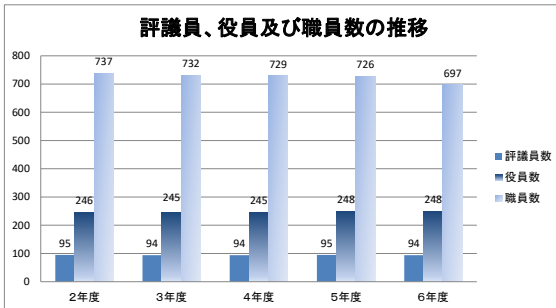
資料1-3

(単位：法人、千円)



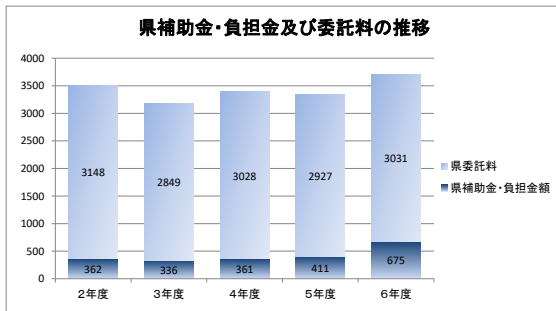
	2年度	3年度	4年度	5年度	6年度	増減
赤字法人数	9	10	5	9	7	△ 2
赤字額	△ 112,571	△ 88,573	△ 65,240	△ 65,695	△ 91,039	25,344
黒字法人数	11	10	15	11	13	2
黒字額	145,019	353,935	543,217	657,552	989,307	331,755

(単位：人)



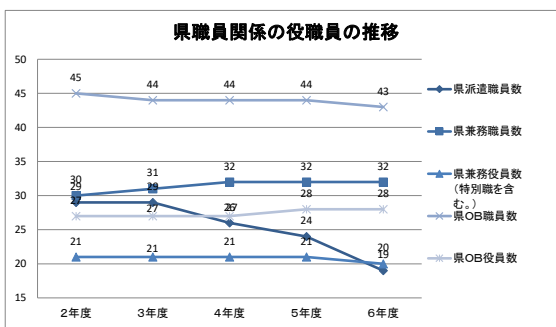
	2年度	3年度	4年度	5年度	6年度	増減
評議員数	(14) 95	(14) 94	(14) 94	(14) 95	(14) 94	△ 1
役員数 ※2	246	245	245	248	248	0
職員数	737	732	729	726	697	△ 29

(単位：百万円)



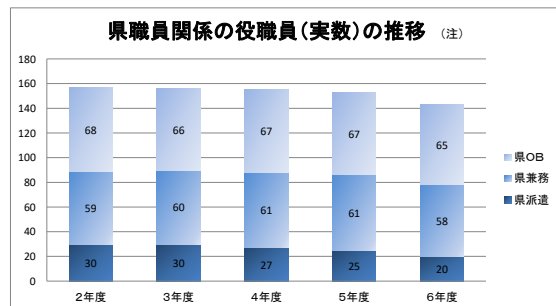
	2年度	3年度	4年度	5年度	6年度	増減
県補助金 負担金	(7) 362	(6) 336	(7) 361	(7) 411	(7) 675	264
県委託料	(17) 3,148	(17) 2,849	(16) 3,028	(16) 2,927	(16) 3,031	104
計	3,510	3,185	3,389	3,338	3,706	368

(単位：人)



	2年度	3年度	4年度	5年度	6年度	増減
県派遣職員数	(7) 29	(7) 29	(7) 26	(7) 24	(6) 19	△ 5
県兼務役員数	(12) 21	(12) 21	(12) 21	(12) 21	(11) 20	△ 1
県兼務職員数	(4) 30	(4) 31	(4) 32	(4) 32	(4) 32	0
県OB役員数	(17) 27	(17) 27	(17) 27	(17) 28	(17) 28	0
県OB職員数	(13) 45	(13) 44	(13) 44	(13) 44	(13) 43	△ 1

(単位：人)



	2年度	3年度	4年度	5年度	6年度	増減
県派遣	(7) 30	(7) 30	(7) 27	(6) 25	(5) 20	△ 5
県兼務	(18) 59	(18) 60	(18) 61	(18) 61	(16) 57	△ 4
県OB	(17) 68	(17) 66	(17) 67	(17) 67	(17) 65	△ 2
計	157	156	155	153	142	△ 11

(注) 役員と職員を兼務している場合等は、1名として数える。

※1：括弧内は、法人数

※2：役員には監事、監査役を含む

※3：廃棄物処理センターが令和4年9月に解散し、令和5年2月に清算結了したことから、合計から除外