

# 愛媛県選挙管理委員会届出に係る政治団体の収入及び支出の状況について

(令和2年分)

## 資 料

○政治団体の収支の推移（過去10年間）	1
○令和2年分政治団体収入項目別一覧	2
○令和2年分政治団体支出項目別一覧	3
○令和2年分政党の支部（県単位組織）の収入及び支出の状況	4
○令和2年分政党（県内計）別の収入及び支出の状況	5
○令和2年分政党（県内計）別の支出項目別一覧	6
○政党の支部以外の政治団体のうち	
1,000万円以上収入があった団体（収入の多い順）	7
○1,000万円以上収入のあった	
政党の支部以外の政治団体数（過去10年間）	8
○政治資金パーティー開催状況	9
○政治団体の資産等の状況	10
○収入金額の推移（グラフ）	11
○収入項目別内訳（グラフ）	12

○政治団体の収支の推移

( 過去10年間 )

年分	収入金額(円)	支出金額(円)	提出団体数	提出率(%)
H23	1,070,761,454	1,096,127,760	710/727	97.7
H24	1,321,412,373	1,298,552,172	707/741	95.4
H25	1,178,585,923	1,137,507,634	724/750	96.5
H26	1,414,673,278	1,366,912,499	703/727	96.7
H27	1,020,924,036	1,089,900,312	700/723	96.8
H28	1,159,404,787	1,137,776,553	716/749	95.6
H29	1,334,714,684	1,187,887,139	707/749	94.4
H30	927,588,444	969,523,947	680/731	93.0
R1	1,077,388,612	1,120,785,483	701/720	97.4
R2	922,080,405	870,941,605	703/714	98.5

(注)「収入金額」には、前年からの繰越額は含まない。

○令和2年分政治団体収入項目別一覧

(令和2年)

(単位:円)

区 分	提出 団体 数	収入金額	収入金額の内訳									
			個人の 党費・会費	寄 附 金 額					事業収入	借入金	本部又は支部か ら供与された交 付金に係る収入	その他の収入
				個 人	法人その他の団体	政治団体	匿名寄附	小 計				
政党の支部 (構成比)	150	580,239,555 100%	59,864,533 10.3%	104,138,547 17.9%	67,569,908 11.6%	17,080,000 2.9%	0 0.0%	188,788,455 32.5%	19,367,331 3.3%	2,380,000 0.4%	300,661,354 51.8%	9,177,882 1.6%
その他の政治団体 (構成比)	553	341,840,850 100%	98,459,620 28.8%	96,503,979 28.2%	0 0.0%	105,825,290 31.0%	0 0.0%	202,329,269 59.2%	20,990,530 6.1%	275,180 0.1%	17,708,270 5.2%	2,077,981 0.6%
計 (構成比)	703	922,080,405 100%	158,324,153 17.2%	200,642,526 21.8%	67,569,908 7.3%	122,905,290 13.3%	0 0.0%	391,117,724 42.4%	40,357,861 4.4%	2,655,180 0.3%	318,369,624 34.5%	11,255,863 1.2%
収入額のうち政党の支部の割合		62.9%										

(令和元年)

(単位:円)

区 分	提出 団体 数	収入金額	収入金額の内訳									
			個人の 党費・会費	寄 附 金 額					事業収入	借入金	本部又は支部か ら供与された交 付金に係る収入	その他の収入
				個 人	法人その他の団体	政治団体	匿名寄附	小 計				
政党の支部 (構成比)	153	730,900,603 100%	64,368,824 8.8%	117,921,061 16.1%	66,712,403 9.1%	22,193,928 3.0%	0 0.0%	206,827,392 28.3%	45,696,860 6.3%	2,400,000 0.3%	403,671,950 55.2%	7,935,577 1.1%
その他の政治団体 (構成比)	548	346,488,009 100%	106,411,619 30.7%	87,942,088 25.4%	0 0.0%	89,643,354 25.9%	0 0.0%	177,585,442 51.3%	37,022,272 10.7%	720,440 0.2%	21,865,640 6.3%	2,882,596 0.8%
計 (構成比)	701	1,077,388,612 100%	170,780,443 15.9%	205,863,149 19.1%	66,712,403 6.2%	111,837,282 10.4%	0 0.0%	384,412,834 35.7%	82,719,132 7.7%	3,120,440 0.3%	425,537,590 39.5%	10,818,173 1.0%
収入額のうち政党の支部の割合		67.8%										

(令和2-令和元)

(単位:円)

区 分	提出 団体 数	収入金額	収入金額の内訳									
			個人の 党費・会費	寄 附 金 額					事業収入	借入金	本部又は支部か ら供与された交 付金に係る収入	その他の収入
				個 人	法人その他の団体	政治団体	匿名寄附	小 計				
政党の支部 (増減割合)	△ 3	△ 150,661,048 -20.6%	△ 4,504,291 -7.0%	△ 13,782,514 -11.7%	857,505 1.3%	△ 5,113,928 -23.0%	0 —	△ 18,038,937 -8.7%	△ 26,329,529 -57.6%	△ 20,000 -0.8%	△ 103,010,596 -25.5%	1,242,305 15.7%
その他の政治団体 (増減割合)	5	△ 4,647,159 -1.3%	△ 7,951,999 -7.5%	8,561,891 9.7%	0 —	16,181,936 18.1%	0 —	24,743,827 13.9%	△ 16,031,742 -43.3%	△ 445,260 -61.8%	△ 4,157,370 -19.0%	△ 804,615 -27.9%
計 (増減割合)	2	△ 155,308,207 -14.4%	△ 12,456,290 -7.3%	△ 5,220,623 -2.5%	857,505 1.3%	11,068,008 9.9%	0 —	6,704,890 1.7%	△ 42,361,271 -51.2%	△ 465,260 -14.9%	△ 107,167,966 -25.2%	437,690 4.0%

(注) 「収入金額」には、前年からの繰越額は含まない。

(注) 表示単位未満は四捨五入しているため、計と一致しない場合がある。

○令和2年分政治団体支出項目別一覧

(令和2年)

(単位:円)

区 分	支出総額	経常経費	政治活動費	政治活動費の内訳					
				組織活動費	選挙関係費	機関紙誌の発行 その他の事業費	調査研究費	寄附・交付金	その他の経費
政党の支部	587,701,536	256,013,709	331,687,827	90,566,178	3,974,735	51,530,176	2,665,966	164,731,865	18,218,907
(構成比)	100%	43.6%	56.4%	15.4%	0.7%	8.8%	0.5%	28.0%	3.1%
その他の政治団体	283,240,069	103,514,725	179,725,344	61,061,308	1,497,461	38,767,567	1,624,078	75,007,497	1,767,433
(構成比)	100%	36.5%	63.5%	21.6%	0.5%	13.7%	0.6%	26.5%	0.6%
計	870,941,605	359,528,434	511,413,171	151,627,486	5,472,196	90,297,743	4,290,044	239,739,362	19,986,340
(構成比)	100%	41.3%	58.7%	17.4%	0.6%	10.4%	0.5%	27.5%	2.3%
支出額のうち政党の支部の割合	67.5%								

(令和元年)

(単位:円)

区 分	支出総額	経常経費	政治活動費	政治活動費の内訳					
				組織活動費	選挙関係費	機関紙誌の発行 その他の事業費	調査研究費	寄附・交付金	その他の経費
政党の支部	782,935,131	279,798,766	503,136,365	156,118,206	55,508,453	73,348,589	3,482,732	211,818,038	2,860,347
(構成比)	100%	35.7%	64.3%	19.9%	7.1%	9.4%	0.4%	27.1%	0.4%
その他の政治団体	337,850,352	113,617,507	224,232,845	90,499,611	2,659,925	39,380,318	2,117,932	86,650,861	2,924,198
(構成比)	100%	33.6%	66.4%	26.8%	0.8%	11.7%	0.6%	25.6%	0.9%
計	1,120,785,483	393,416,273	727,369,210	246,617,817	58,168,378	112,728,907	5,600,664	298,468,899	5,784,545
(構成比)	100%	35.1%	64.9%	22.0%	5.2%	10.1%	0.5%	26.6%	0.5%
支出額のうち政党の支部の割合	69.9%								

(令和2-令和元)

(単位:円)

区 分	支出総額	経常経費	政治活動費	政治活動費の内訳					
				組織活動費	選挙関係費	機関紙誌の発行 その他の事業費	調査研究費	寄附・交付金	その他の経費
政党の支部	△ 195,233,595	△ 23,785,057	△ 171,448,538	△ 65,552,028	△ 51,533,718	△ 21,818,413	△ 816,766	△ 47,086,173	15,358,560
(増減割合)	-24.9%	-8.5%	-34.1%	-42.0%	-92.8%	-29.7%	-23.5%	-22.2%	536.9%
その他の政治団体	△ 54,610,283	△ 10,102,782	△ 44,507,501	△ 29,438,303	△ 1,162,464	△ 612,751	△ 493,854	△ 11,643,364	△ 1,156,765
(増減割合)	-16.2%	-8.9%	-19.8%	-32.5%	-43.7%	-1.6%	-23.3%	-13.4%	-39.6%
計	△ 249,843,878	△ 33,887,839	△ 215,956,039	△ 94,990,331	△ 52,696,182	△ 22,431,164	△ 1,310,620	△ 58,729,537	14,201,795
(増減割合)	-22.3%	-8.6%	-29.7%	-38.5%	-90.6%	-19.9%	-23.4%	-19.7%	245.5%

(注) 表示単位未満は四捨五入しているため、計と一致しない場合がある。

○令和2年分政党の支部(県単位組織)の収入及び支出の状況

(単位:円、%)

政党(50音順)	収入金額				支出金額			
	令和2年分	令和元年分	増減額	増減率	令和2年分	令和元年分	増減額	増減率
公明党 愛媛県本部	29,518,019	35,145,985	△ 5,627,966	△ 16.0	18,095,965	56,856,273	△ 38,760,308	△ 68.2
国民民主党 愛媛県総支部連合会	18,266,986	27,174,331	△ 8,907,345	△ 32.8	39,842,252	26,227,281	13,614,971	51.9
社会民主党 愛媛県連合	11,318,992	12,241,476	△ 922,484	△ 7.5	11,943,698	13,011,491	△ 1,067,793	△ 8.2
自由民主党 愛媛県支部連合会	63,909,249	112,651,844	△ 48,742,595	△ 43.3	72,909,007	145,977,412	△ 73,068,405	△ 50.1
日本共産党 愛媛県委員会	62,145,863	66,343,905	△ 4,198,042	△ 6.3	58,716,106	63,464,871	△ 4,748,765	△ 7.5
(旧) 立憲民主党 愛媛県連合	9,820,019	23,974,027	△ 14,154,008	△ 59.0	13,414,457	22,936,375	△ 9,521,918	△ 41.5
(新) 立憲民主党 愛媛県総支部連合会	3,389,000	0	3,389,000	皆増	2,140,500	0	2,140,500	皆増
計	198,368,128	277,531,568	△ 79,163,440	△ 28.5	217,061,985	328,473,703	△ 111,411,718	△ 33.9

(注)「収入金額」には、前年からの繰越額は含まない。

○令和2年分政党(県内計)別の収入及び支出の状況

(単位:円、%)

区分	提出 団体 数	収入金額	収入金額の内訳										支出金額
			個人の党費・会費	寄附金額					事業収入	借入金	本部又は支部から 供与された交付金 に係る収入	その他の 収入	
				個人	法人 その他の団体	政治団体	匿名寄附	小計					
公明党	6	33,974,198 △ 29.4%	0 —	4,455,700 △ 79.1%	0 皆減	0 皆減	0 —	4,455,700 △ 79.2%	7,755,000 + 18.0%	0 —	21,752,210 + 8.3%	11,288 △ 67.0%	22,235,651 △ 67.4%
構成比		100.0	0.0	13.1	0.0	0.0	0.0	13.1	22.8	0.0	64.0	0.0	—
国民民主党	5	31,139,700 △ 31.5%	1,169,000 + 9.0%	5,158,705 + 30.3%	0 —	0 —	0 —	5,158,705 + 30.3%	0 皆減	0 —	24,811,820 △ 38.5%	175 △ 99.6%	53,420,592 + 14.1%
構成比		100.0	3.8	16.6	0.0	0.0	0.0	16.6	0.0	0.0	79.7	0.0	—
社会民主党	5	16,794,408 △ 13.5%	0 —	6,110,960 △ 20.2%	0 —	0 —	0 —	6,110,960 △ 20.2%	1,013,400 △ 0.6%	0 —	6,146,120 △ 12.6%	3,523,928 △ 4.7%	17,858,447 △ 12.2%
構成比		100.0	0.0	36.4	0.0	0.0	0.0	36.4	6.0	0.0	36.6	21.0	—
自由民主党	125	353,139,672 △ 23.2%	44,914,765 △ 8.2%	64,924,977 + 19.1%	67,569,908 + 1.3%	14,080,000 △ 28.1%	0 —	146,574,885 + 4.1%	8,784,695 △ 75.2%	0 —	148,157,430 △ 36.0%	4,707,897 + 44.7%	354,446,956 △ 28.1%
構成比		100.0	12.7	18.4	19.1	4.0	0.0	41.5	2.5	0.0	42.0	1.3	—
日本共産党	4	122,104,555 △ 6.9%	13,766,768 △ 3.9%	18,729,205 △ 28.9%	0 —	0 —	0 —	18,729,205 △ 28.9%	1,814,236 △ 33.0%	2,380,000 △ 0.8%	84,543,774 + 0.1%	870,572 △ 3.8%	117,345,840 △ 9.5%
構成比		100.0	11.3	15.3	0.0	0.0	0.0	15.3	1.5	1.9	69.2	0.7	—
(旧)立憲民主党	2	15,274,022 △ 41.2%	14,000 △ 41.7%	4,020,000 △ 3.2%	0 —	3,000,000 + 20.0%	0 —	7,020,000 + 5.5%	0 —	0 —	8,200,000 △ 57.5%	40,022 + 148,129.6%	19,299,994 △ 21.2%
構成比		100.0	0.1	26.3	0.0	19.6	0.0	46.0	0.0	0.0	53.7	0.3	—
(新)立憲民主党	3	7,813,000 皆増	0 —	739,000 皆増	0 —	0 —	0 —	739,000 皆増	0 —	0 —	7,050,000 皆増	24,000 皆増	3,094,056 皆増
構成比		100.0	0.0	9.5	0.0	0.0	0.0	9.5	0.0	0.0	90.2	0.3	—
計	150	580,239,555 △ 20.6%	59,864,533 △ 7.0%	104,138,547 △ 11.7%	67,569,908 + 1.3%	17,080,000 △ 23.0%	0 —	188,788,455 △ 8.7%	19,367,331 △ 57.6%	2,380,000 △ 0.8%	300,661,354 △ 25.5%	9,177,882 + 15.7%	587,701,536 △ 24.9%
構成比		100.0	10.3	17.9	11.6	2.9	0.0	32.5	3.3	0.4	51.8	1.6	—

(注) 「収入金額」には、前年からの繰越額は含まない。下段は増減率。

(注) 表示単位未満は四捨五入しているため、計と一致しない場合がある。

○令和2年分政党(県内計)別の支出項目別一覧

(単位:円)

区 分	支出総額	経常経費	政治活動費	政 治 活 動 費 の 内 訳					
				組織活動費	選挙関係費	機関紙誌の発行 その他の事業費	調査研究費	寄附・交付金	その他の経費
公明党	22,235,651	8,674,999	13,560,652	1,492,715	337,116	5,597,318	0	6,133,503	0
国民民主党	53,420,592	20,960,890	32,459,702	1,779,475	0	4,760,869	0	25,919,358	0
社会民主党	17,858,447	11,905,382	5,953,065	1,011,350	293,000	1,326,641	38,265	3,183,500	100,309
自由民主党	354,446,956	166,543,646	187,903,310	64,480,278	851,439	26,600,658	1,905,837	78,096,500	15,968,598
日本共産党	117,345,840	38,865,724	78,480,116	20,553,942	421,300	9,924,150	716,234	44,714,490	2,150,000
(旧)立憲民主党	19,299,994	6,779,319	12,520,675	1,073,196	2,071,880	2,885,455	5,630	6,484,514	0
(新)立憲民主党	3,094,056	2,283,749	810,307	175,222	0	435,085	0	200,000	0
計	587,701,536	256,013,709	331,687,827	90,566,178	3,974,735	51,530,176	2,665,966	164,731,865	18,218,907

○政党の支部以外の政治団体のうち1,000万円以上収入があった団体（収入の多い順）

令和2年分 7 団体			令和元年分 7 団体		
順位	政治団体の名称	収入金額	順位	政治団体の名称	収入金額
1	愛媛県看護連盟	30,366,732	1	愛媛県看護連盟	33,887,974
2	愛媛県医師連盟	29,329,513	2	愛媛県医師連盟	31,056,113
3	愛媛県ひまわり倶楽部	25,919,365	3	ながえ孝子後援会連合会	18,888,088
4	愛媛県歯科医師連盟	13,291,229	4	笑顔でつくる松山市民の会	16,294,830
5	ながえ孝子後援会連合会	13,089,677	5	愛媛県薬剤師連盟	14,653,164
6	愛媛県薬剤師連盟	12,556,546	6	中畑保一後援会	14,070,000
7	白石洋一後援会	12,337,014	7	愛媛県歯科医師連盟	12,113,114

(注) 「収入金額」には、前年からの繰越額は含まない。



○1,000万円以上収入のあった政党以外の政治団体数

(過去10年間)

年 別	団 体 数
H23	7
H24	9
H25	8
H26	8
H27	8
H28	10
H29	7
H30	6
R1	7
R2	7

(注)「収入金額」には、前年からの繰越額は含まない。

○政治資金パーティー開催状況

令和2年分 2団体			令和元年分 8団体		
政治団体の名称	パーティーの名称	収入金額	政治団体の名称	パーティーの名称	収入金額
公明党愛媛県本部	公明党愛媛県本部賀詞交歓会	7,755,000	公明党愛媛県本部	公明党愛媛県本部賀詞交歓会	6,570,000
自由民主党新居浜支部	自由民主党新居浜支部政経文化パーティー	1,300,000	自由民主党愛媛県参議院選挙区第三支部	山本順三君を励ます会	11,570,000
			自由民主党愛媛県第三選挙区支部	参議院議員井原たくみ君を育てる会	12,600,000
			自由民主党新居浜支部	自由民主党新居浜支部政経文化パーティー	1,260,000
			上田さだひと後援会	上田さだひと市政報告会	295,000
			笑顔でつくる松山市民の会	野志克仁市政報告会・笑顔で交流パーティ2019	8,979,352
			兵頭竜後援会	政治資金パーティー、若手とともに走る会	3,495,000
			古川たくや後援会	政治資金パーティー、若手とともに走る会	5,939,000
計		9,055,000	計		50,708,352

○政治団体の資産等の状況

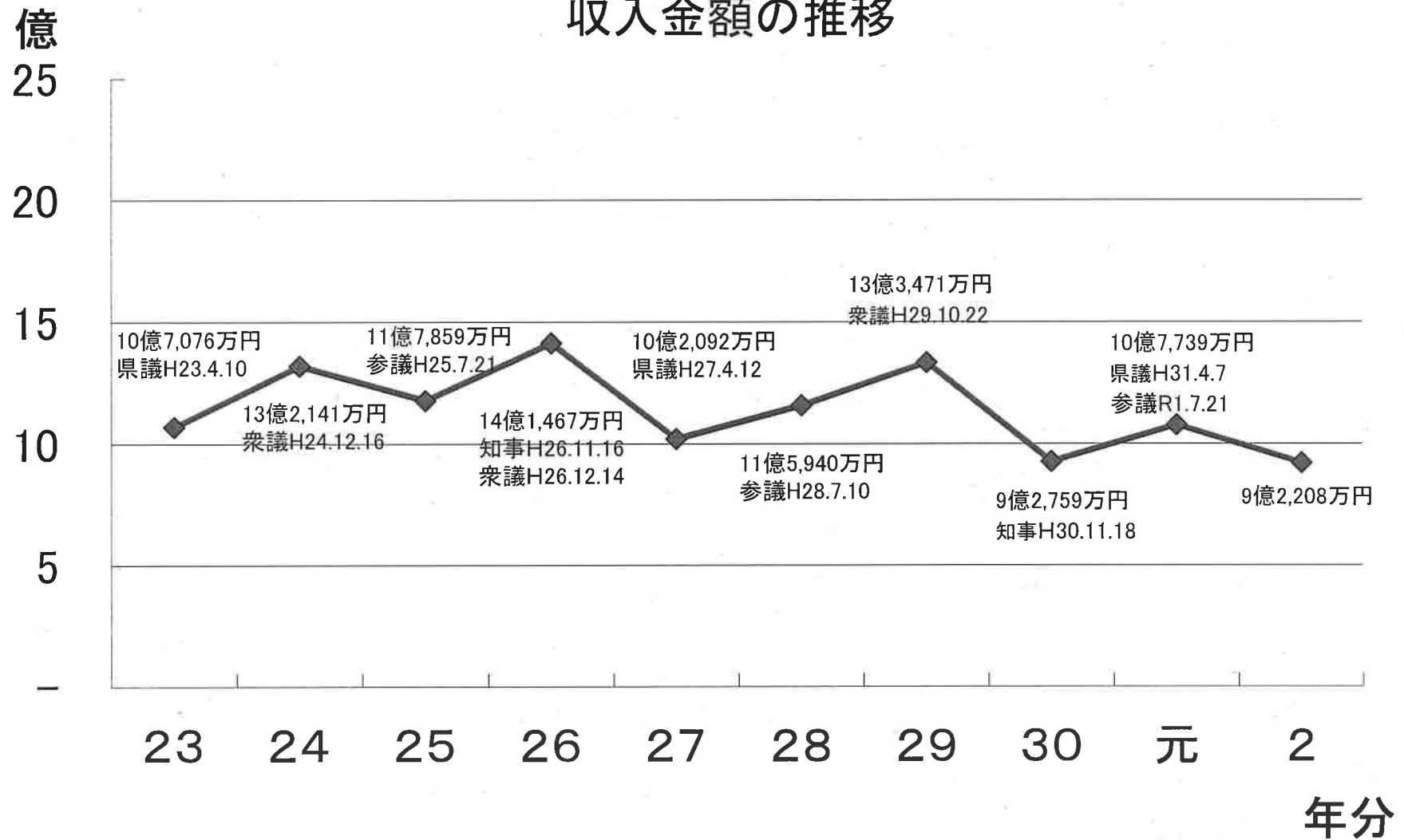
令和2年分収支報告書に記載のあった資産及び借入金の状況は次表のとおりである。

資産等の項目	政 党	その他の政治団体	計
土 地	3	0	3
建 物	3	0	3
建物の所有を目的とする地上権又は土地の貸借権	0	0	0
動 産	3	0	3
預 金 又 は 貯 金	3	2	5
金 銭 信 託	0	0	0
証券取引法第2条第1項目及び第2項目に規定する有価証券	0	0	0
出 資 に よ る 権 利	0	0	0
貸 付 金	0	0	0
敷 金	1	0	1
施 設 の 利 用 に 関 す る 権 利	0	0	0
借 入 金	2	6	8
合 計	15	8	23

(注)表中の数は、延べ団体数であること。

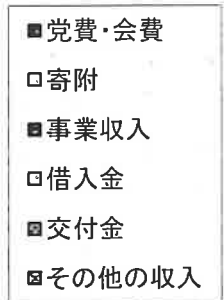
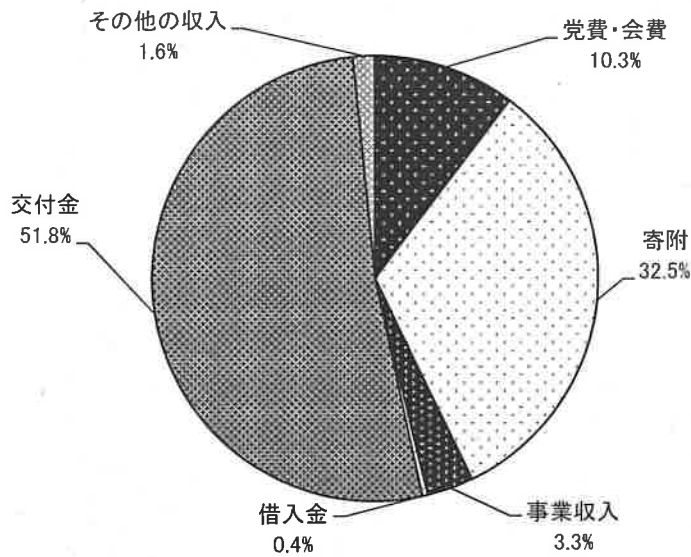
(実団体数 政党:9、その他の政治団体:8)

# 収入金額の推移

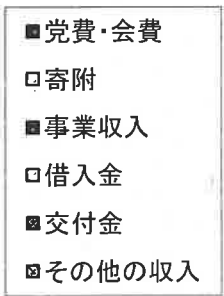
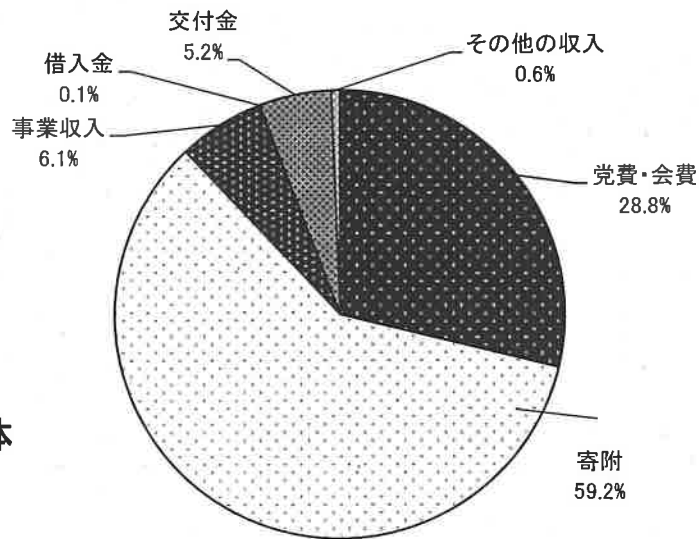


# 収入項目別内訳(令和2年分)

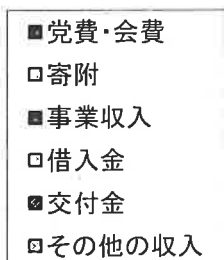
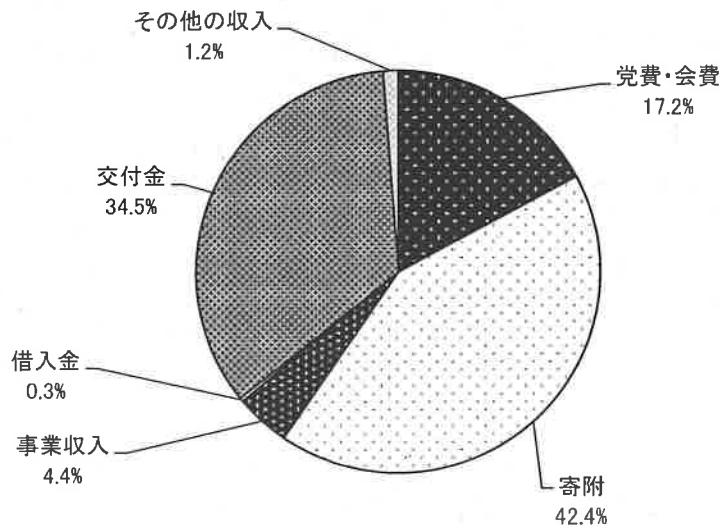
## 政 党



## その他の政治団体



## 全 体



(注) 表示単位未満は四捨五入しているため、計と一致しない場合がある。