

# 平成25年度 情報公開制度の運用状況報告書

## 1. 公文書公開請求関係

(1) これまでの公開請求等の状況

平成25年度には、1,333件の公開請求等がありました。

(単位: 件)

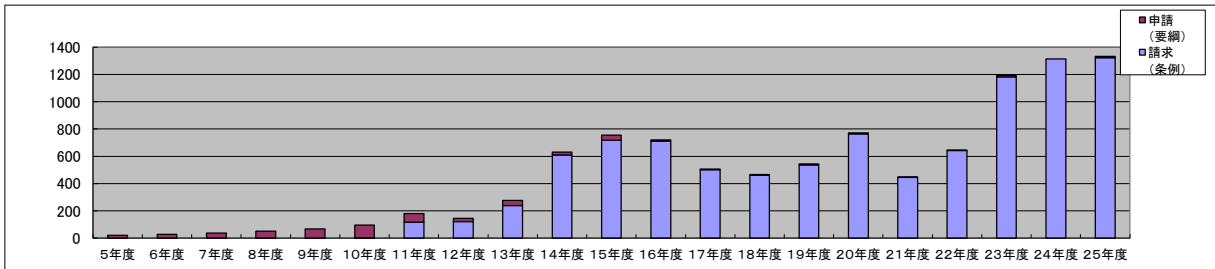
区分	5年度	6年度	7年度	8年度	9年度	10年度	11年度	12年度	13年度	14年度	15年度	16年度	17年度	18年度	19年度	20年度	21年度	22年度	23年度	24年度	25年度
請求(条例)						2	117	122	240	609	718	711	501	462	536	764	446	642	1183	1313	1323
申請(要綱)	21	28	36	52	68	94	64	22	36	22	37	9	5	4	9	7	3	3	11	1	10
計	21	28	36	52	68	96	181	144	276	631	755	720	506	466	545	771	449	645	1194	1314	1333

注1 請求とは愛媛県情報公開条例に基づく公開請求をいい、申請とは愛媛県情報公開要綱に基づく公開申請をいう。

(請求及び申請を本報告書において「公開請求等」という。)

2 条例は、平成11年1月1日から施行しており、平成10年度の請求件数は1～3月までの件数である。

3 平成19年度及び20年度の件数は、公開申出分を含む。



## (2) 月別公開請求等件数

(単位: 件)

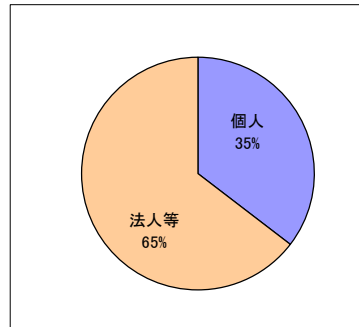
区分	25年度												24年度		増減	
	4月	5月	6月	7月	8月	9月	10月	11月	12月	1月	2月	3月	合計	合計	件数(件)	割合(%)
請求(条例)	100	92	100	188	130	115	131	90	92	98	87	100	1323	1313	10	0.8
申請(要綱)		4	2			1	1	2					10	1	9	900.0
合計	100	96	102	188	130	116	132	92	92	98	87	100	1333	1314	19	1.4

## (3) 請求者別の公開請求等件数

公開請求等は、個人によるものが472件(約35%)、法人等によるものが861件(約65%)となっています。また、個人のうち「県内に住所を有する者」は304件(約64%)、法人等のうち「県内に事業所を有する法人等」については620件(約72%)となっており、「県内に住所又は事業所を有する個人及び法人等」からの公開請求等件数の割合は、全体の約69%を占めています。

(単位: 件)

請求者の区分		請求(条例)	申請(要綱)	計
個人	県内に住所を有する者	301	3	304
	上記以外の者	164	4	168
	個人計	465	7	472
法人等	県内に事業所を有する法人等	617	3	620
	上記以外の法人等	241	0	241
	法人等計	858	3	861
合計		1323	10	1333



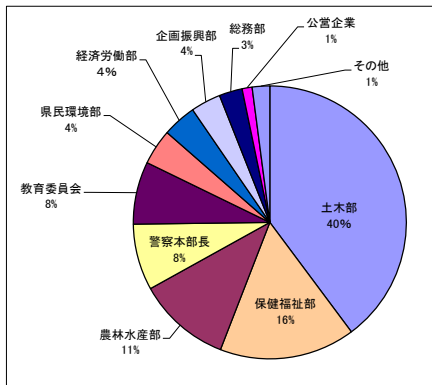
(4)実施機関別・部局別公開請求等件数

公開請求等の状況を実施機関別にみると、知事が1100件(約83%)、警察本部長が106件(約8%)、教育委員会が100件(約8%)、となっており、この3機関で公開請求件数の約98%を占めています。

また、知事に対する公開請求等について部局別にみると、最も多いのが土木部の537件、続いて保健福祉部の217件、農林水産部の149件となっています。

(単位:件)

区分	請求(条例)	申請(要綱)	計	
知事	総務部	37	0	37
	企画振興部	48	0	48
	県民環境部	54	3	57
	保健福祉部	217	0	217
	経済労働部	54	0	54
	農林水産部	148	1	149
	土木部	531	6	537
	出納局	1	0	1
	小計	1090	10	1100
	議会	0	0	0
公営企業管理者	16	0	16	
教育委員会	100	0	100	
選挙管理委員会	11	0	11	
警察本部長	106	0	106	
合計	1323	10	1333	



※他の実施機関については、実績なし。

(5)公開請求等件数の多い公文書(上位5項目)

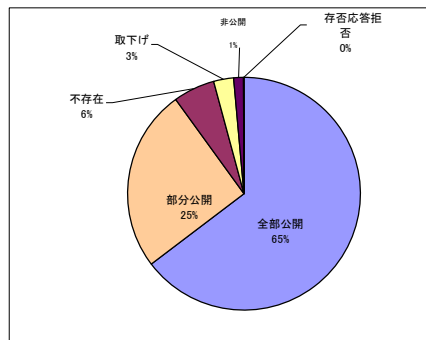
順位	25年度			24年度		
	内容	件数	実施機関等	内容	件数	実施機関等
1	工事設計書	411	土木部外	工事設計書	422	土木部外
2	公益法人等の決算書類	204	保健福祉部外	公益法人等の決算書類	256	保健福祉部外
3	名簿関係	118	保健福祉部外	名簿関係	96	保健福祉部外
4	懲戒処分等職員の処分関係	87	警察本部外	懲戒処分等職員の処分関係	63	警察本部外
5	建築工事再資源化等届出書	76	土木部	道路等図面関係	54	土木部

(6)処理状況

公開請求等に対する処理状況は、全部公開が862件、部分公開が338件、非公開が18件、不存在が77件、存否応答拒否が1件、取下げのあったものが37件となっています。

(単位:件)

区分	請求等の件数	処理の状況						
		全部公開	部分公開	非公開	文書不存在	存否応答拒否	適用除外	取下げ
請求(条例)	1323	859	334	18	75	1	0	36
申請(要綱)	10	3	4		2			1
合計	1333	862	338	18	77	1	0	37



(7)非公開決定等の理由別内訳

○請求に対する非公開又は部分公開の理由別内訳  
(条例第7条第2項各号) (単位:件)

区分	25年度	24年度
1号 個人に関する情報	212	138
2号 法人に関する情報	213	193
3号 法令秘情報	19	0
4号 公共の安全等に関する情報	2	4
5号 審議、検討又は協議に関する情報	0	6
6号 事務又は事業に関する情報	80	76
適用除外	0	1
合計	526	418

※合計件数と非公開決定及び部分公開決定の合計件数との不一致は、複数の理由を適用したことによるものである。

○申請に対する部分公開の理由別内訳  
(要綱第6条各号) (単位:件)

区分	25年度	24年度
1号 個人に関する情報	4	1
2号 法人に関する情報	0	0
3号 法令秘情報	0	0
4号 機関委任事務情報	0	0
5号 公共の安全・秩序維持情報	0	0
6号 国等信頼関係情報	0	0
7号 任意提供情報	0	0
8号 合議制機関情報	0	0
9号 意思形成過程情報	0	0
10号 事務又は事業に関する情報	0	0
合計	4	1

※合計件数と部分公開決定の合計件数との不一致は、複数の理由を適用したことによるものである。

2.不服申立て関係

平成25年度においてなされた不服申立ては次のとおりとなっています。

○不服申立ての件数及び処理の状況

24年度からの繰越件数	25年度不服申立て件数	採決又は決定				審理中	取下げ
		却下	棄却	一部認容	認容		
5	1	0	5	1	0	0	0

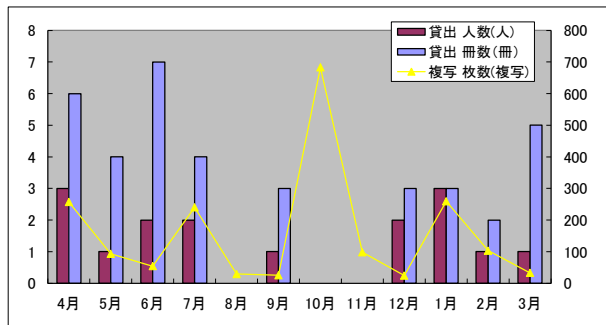
3.情報提供の状況

(1)行政資料の利用状況

情報公開制度の実施に伴い、行政資料室を設置しており、各種の統計書や報告書等の行政資料を備え、一般の閲覧に供しているほか、貸出及び複写も行っています。

平成25年度においては、貸出が16人・37冊、複写枚数が1898枚の利用がありました。

年度	月	貸出		複写
		人数(人)	冊数(冊)	枚数(複写)
25年度	4月	3	6	257
	5月	1	4	93
	6月	2	7	54
	7月	2	4	240
	8月	0	0	29
	9月	1	3	25
	10月	0	0	683
	11月	0	0	98
	12月	2	3	24
	1月	3	3	259
	2月	1	2	103
	3月	1	5	33
合計	16	37	1,898	
24年度合計		11	42	1,706



(2)行政資料の保有状況

行政資料室には、県が作成した資料をはじめ、国、他の都道府県、県下市町(村)、各種団体等で作成された資料や冊子等、総計20,725冊の行政資料を備え付けて、情報提供に努めています。

○発行機関別保有状況

発行機関	冊数
愛媛県	8,420
県下市町(村)	411
他の都道府県	2,720
国	8,452
白書	782
白書以外	7,670
その他	722
会社・団体	511
総合研究開発機構	75
学校	132
個人	4
合計	20,725

○分野別保有状況

分野	冊数
総記	350
総務	1,150
生活・文化	1,806
企画調整	6,722
福祉	754
保健・衛生	1,082
商工・労働	3,716
農林・水産	1,943
土木	771
教育	2,103
その他	328
合計	20,725

○分野別保有状況

