

愛媛県内の状況

【 R3.2.19 9時現在 】

<封じ込め・終了事例>

事例	公表日	検査数	陰性	陽性	関係者調査	PCR検査	健康観察
対処事例①: 310事例 ※193、252、262:欠番		8,841	7,900	941	●	●	●

<囲い込み事例>

対処事例②: 5事例		243	214	29	●	●	○
271事例目 【高齢者施設⑤】	1/19	(55) 449	(54) 400	(1) 49	●	●	○
313事例目 (松山市保健所)	2/6	(13) 223	(13) 210		●	●	○

<調査中事例>

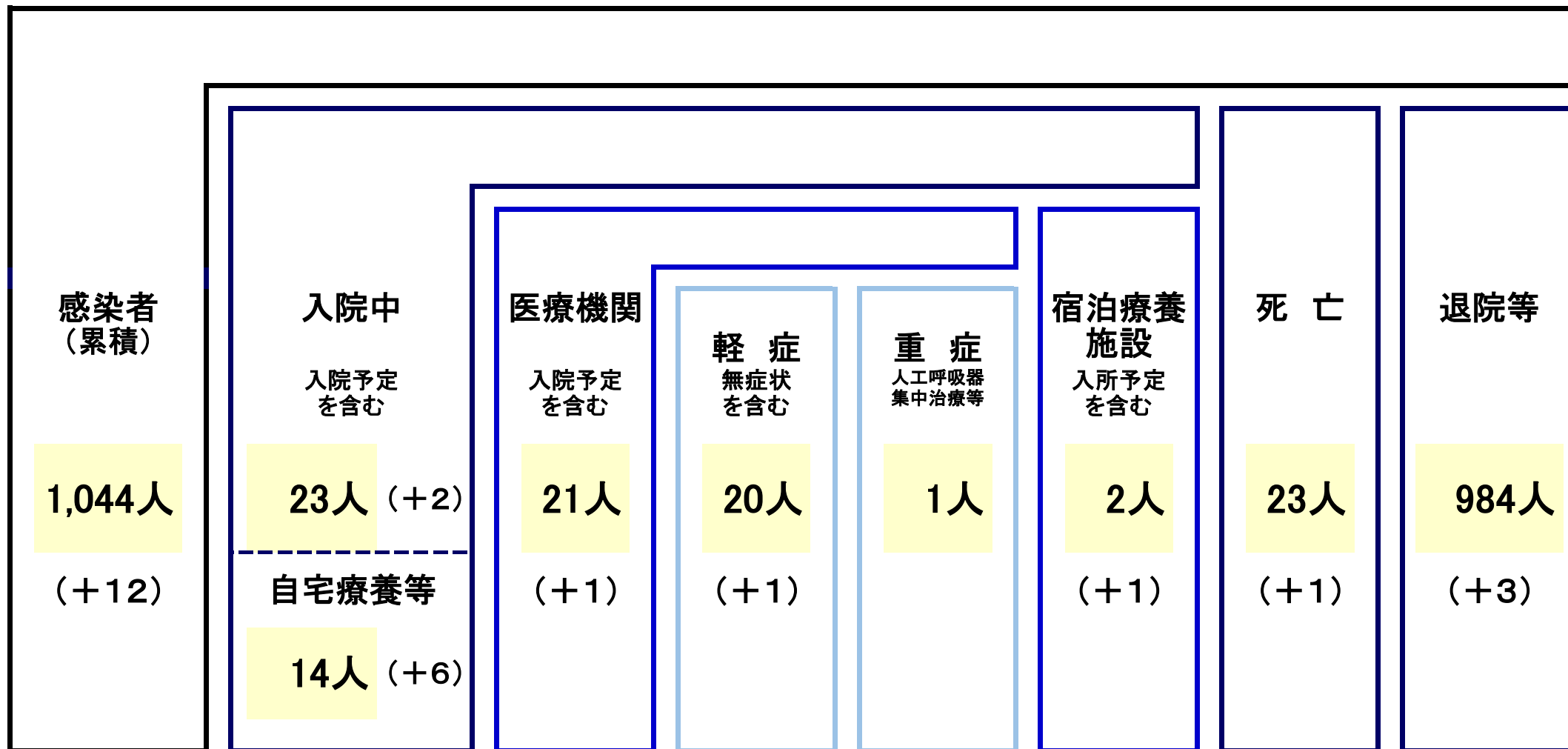
316事例目 (今治保健所)	2/18	(1) 2	(1) 1		○	○	○
新 317事例目 【仕事関係】	2/19	(7) 7		(7) 7	○	○	○
新 新規事例 4事例合計	2/19	(7) 7	(3) 3	(4) 4	○	○	○
上記 以外	PCR検査	(7) (396) 7,977	(7) (396) 7,977		-	-	-
	抗原検査	(951) 13,398	(951) 13,398		-	-	-
合計		(90) (1,347) 31,147	(78) (1,347) 30,103	(12) 1,044			

【凡例】 ● : 接触者特定済、検査完了、健康観察終了
○ : 接触者特定中、検査中、健康観察中

※上記の（ ）内の検査数は、対応中の事例に関して昨日実施した検査並びに衛生環境研究所及び地域
外来・検査センターで実施した検査の件数です。
診療・検査医療機関でも別途、検査が実施されています。
診療・検査医療機関での検査数は毎週金曜日に1週間の合計数を計上します。

県内における新型コロナウイルス感染症患者の発生状況について

検査陽性者の状況（2月19日 9時現在）



検査実績（管轄保健所別）

【R2.12.31現在】

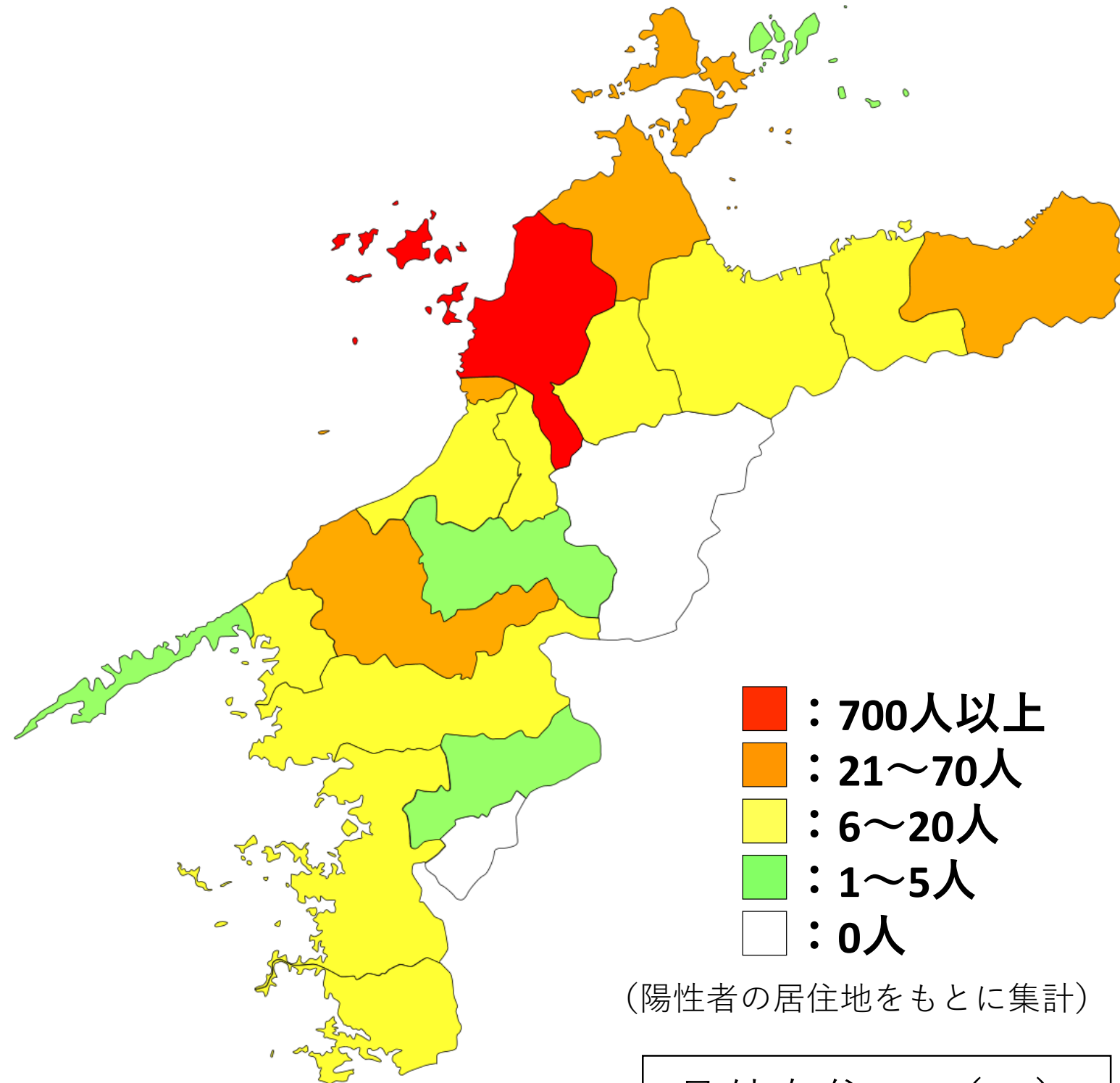
保健所	市 町	管内人口 (R元.4.1)	検査件数	陰 性	陽 性	陽性率
四国中央	四国中央市	87,005	365	362	3	0.8%
西 条	新居浜市、西条市	228,516	1,089	1,074	15	1.4%
今 治	今治市、上島町	166,114	1,386	1,360	26	1.9%
中 予	伊予市、東温市、 久万高原町、 松前町、砥部町	130,825	1,128	1,097	31	2.7%
八幡浜	八幡浜市、大洲市、 西予市、内子町、 伊方町	140,128	894	888	6	0.7%
宇和島	宇和島市、松野町、 鬼北町、愛南町	110,631	829	819	10	1.2%
松山市	松山市	511,649	8,544	8,164	380	4.4%
計		1,374,868	14,235	13,764	471	3.3%

※先月の月末時点の検査実績（管轄保健所別）については、毎月下旬頃に更新する予定です。

市町別陽性者の状況（2月18日時点）

・ **愛媛県：1,044人**（2/18：24時時点）
（1月以降の累計573人）

陽性者数	市町名 ※かっこ書きは1月以降の陽性者数
710	松山市（342） ※20件のクラスターを含む
61	四国中央市（59） ※1件のクラスターを含む
57	今治市（31） ※3件のクラスターを含む
43	大洲市（42） ※3件のクラスターを含む
34	松前町（15） ※1件のクラスターを含む
18	西条市（11）
15	西予市（13） ※1件のクラスターを含む
12	新居浜市（5）、砥部町（6）
11	八幡浜市（10）
8	宇和島市（6）、伊予市（2）、 東温市（3）、愛南町（1）
3	内子町（2）
2	上島町（1）、伊方町（2）
1	鬼北町（1）
0	久万高原町、松野町

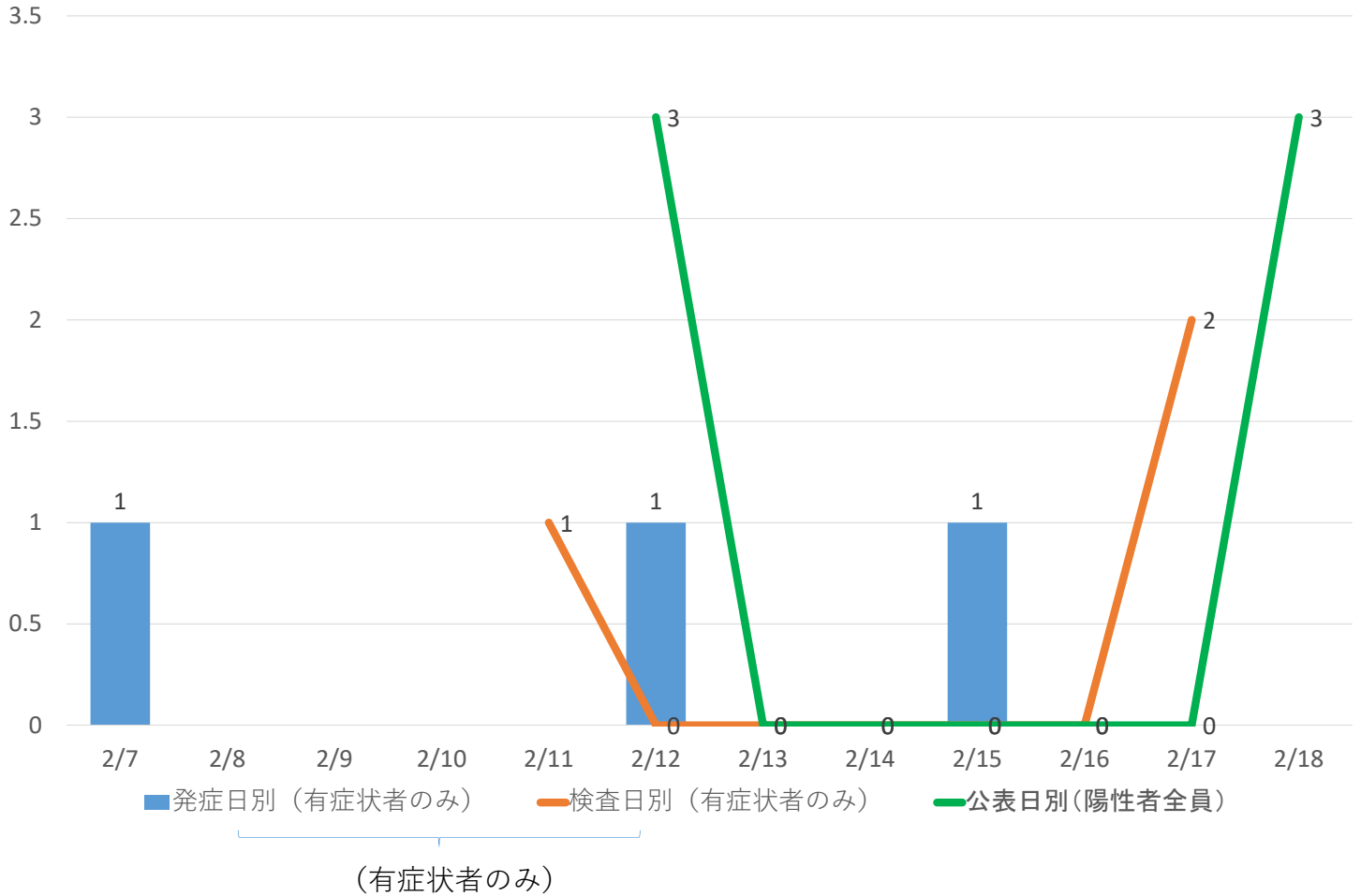


■ : 700人以上
■ : 21～70人
■ : 6～20人
■ : 1～5人
■ : 0人

（陽性者の居住地をもとに集計）

県外在住 31（21）

発症日・検査日・公表日別陽性者数（2月12日～2月18日公表分）



発症日・検査日・公表日別陽性者数（1月22日～2月18日公表分）

